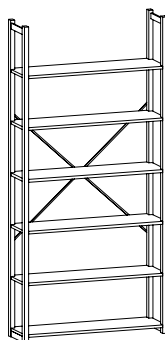


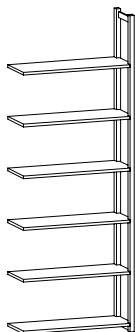
Arkivhylla Furu

Design | TreCe


Mått: Bredd x Höjd x Djup



Första sektion komplett med: 2 st gavlar hyllplan krysstag bärbyglar exkl.. topphylla.



Tillbyggnadssektion komplett med: 1 st hyllgavel, hyllplan, bärbyglar exkl.. topphylla. Komplettera med krysstag vid behov.



Arkivhylla i massiv lackerad furu. Stabil konstruktion som är lätt att flytta och anpassa efter behov.

Öppna hyllställ

Mått/antal hyllplan	Art nr
830x1830x300/5	251030
830x1830x400/5	251040
830x1830x500/4	251050
830x1830x600/4	251060
830x2180x300/6	251330
830x2180x400/6	251340
830x2180x500/5	251350
830x2180x600/5	251360

1030x1830x300/5	251130
1030x1830x400/5	251140
1030x1830x500/4	251150
1030x1830x600/4	251160
1030x2180x300/6	251430
1030x2180x400/6	251440
1030x2180x500/5	251450
1030x2180x600/5	251460

1230x1830x300/5	251230
1230x1830x400/5	251240
1230x1830x500/4	251250
1230x1830x600/4	251260
1230x2180x300/6	251530
1230x2180x400/6	251540
1230x2180x500/5	251550
1230x2180x600/5	251560

Tillbyggnadssektion

Mått/antal hyllplan	Art nr
800x1830x300/5	252030
800x1830x400/5	252040
800x1830x500/4	252050
800x1830x600/4	252060
800x2180x300/6	252330
800x2180x400/6	252340
800x2180x500/5	252350
800x2180x600/5	252360

1000x1830x300/5	252130
1000x1830x400/5	252140
1000x1830x500/4	252150
1000x1830x600/4	252160
1000x2180x300/6	252430
1000x2180x400/6	252440
1000x2180x500/5	252450
1000x2180x600/5	252460

1200x1830x300/5	252230
1200x1830x400/5	252240
1200x1830x500/4	252250
1200x1830x600/4	252260
1200x2180x300/6	252530
1200x2180x400/6	252540
1200x2180x500/5	252550
1200x2180x600/5	252560

Hyllplan (Bredd x Djup)

Maxbelastning 100 kg/hpl.

Benämning	Mått	Art nr
Hyllplan furu	800x300	608030
Hyllplan furu	800x400	608040
Hyllplan furu	800x500	608050
Hyllplan furu	800x600	608060
Hyllplan furu	1000x300	610030
Hyllplan furu	1000x400	610040
Hyllplan furu	1000x500	610050
Hyllplan furu	1000x600	610060
Hyllplan furu	1200x300	612030
Hyllplan furu	1200x400	612040
Hyllplan furu	1200x500	612050
Hyllplan furu	1200x600	612060

Öppna gavlar (Höjd x Djup)

Benämning	Mått	Art nr
Öppna gavlar	1830x300	618330
Öppna gavlar	1830x400	618340
Öppna gavlar	1830x500	618350
Öppna gavlar	1830x600	618360
Öppna gavlar	2180x300	621830
Öppna gavlar	2180x400	621840
Öppna gavlar	2180x500	621850
Öppna gavlar	2180x600	621860
Öppna gavlar	2480x300	624830
Öppna gavlar	2480x400	624840
Öppna gavlar	2480x500	624850
Öppna gavlar	2480x600	624860

Delar/tillbehör (Bredd x Höjd)

Benämning	Mått	Art nr
Rygg vit	1000x1830	653181
Rygg vit	800x1830	653188
Rygg vit	1000x2180	653211
Rygg vit	800x2180	653218
Krysstag 100		690100
Krysstag 120		690120
*Monteringsbygel		690150
Väggfäste		690160
**Bärbygel tråd 30		690300
**Bärbygel tråd 40		690400
**Bärbygel tråd 50 förstärkt		690501
**Bärbygel tråd 60 förstärkt		690601

*2 st monteringsbyglar behövs per gavelpar.

**2 st bärbyglar behövs per hyllplan.